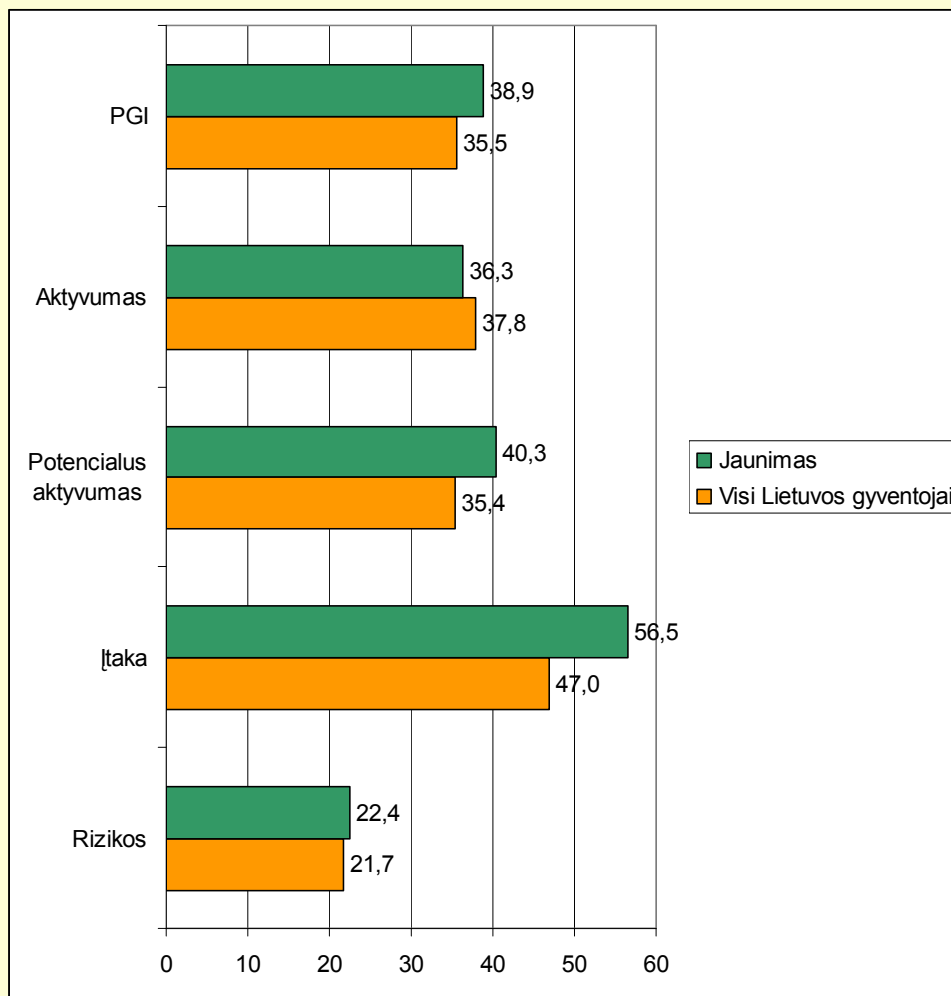



# Lietuvos jaunimo pilietinė galia








## Dviejų jaunimo amžiaus grupių palyginimas pagal pilietinį dalyvavimą

<b>Veiklos</b>	<b>15-19 metų</b>	<b>20-29 metų</b>	<b>Skirtumas</b>
Dalyvavote aplinkos tvarkymo talkose	57,5	36,6	<b>20,9</b>
Dalyvavote vietos bendruomenės veikloje	34,3	20,5	<b>13,8</b>
Neatlygintinai dalyvavote visuomeninėje ar pilietinėje kampanijoje	18,7	12,2	<b>6,5</b>
Dalyvavote visuomeninių organizacijų, judėjimų veikloje	16,4	12,2	<b>4,2</b>
Dalyvavote religinės bendruomenės vykdomoje socialinėje veikloje	11,2	4,4	<b>6,8</b>
Dalyvavote demonstracijoje, mitinge ar pikete	7,5	4,4	3,1



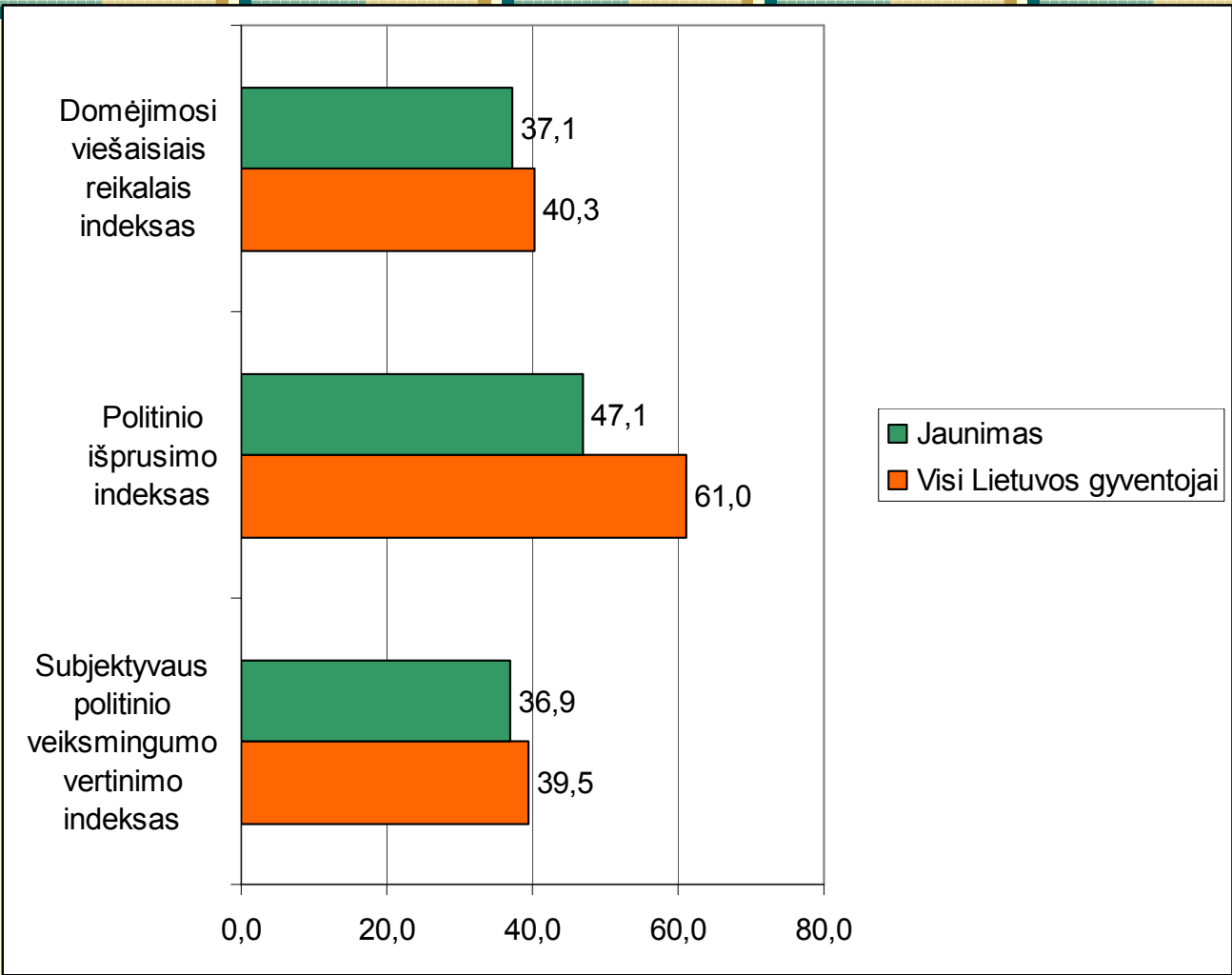
<b>Veiklos</b>	<b>15-19 metų</b>	<b>20-29 metų</b>	<b>Skirtumas</b>
Kreipėtės į valstybės kontroliuojančias institucijas pranešdami apie įstatymų pažeidimus	5,2	17,6	-12,4
Aukojote labdarai pinigų, daiktų arba kitaip parėmę asmenis ar visuomenines organizacijas	41,8	51,2	-9,4
Pasirašėte peticiją (ne internetu)	8,2	12,7	-4,5
Boikotavote kokios nors firmos arba šalies produktus dėl etinių (moralinių) ar politinių motyvų	6,0	9,8	-3,8
Pirkote kokios nors firmos arba šalies produktus dėl etinių (moralinių) ar politinių motyvų	12,7	14,6	-1,9
Internetu siuntėte, skelbėte pilietinio ar politinio pobūdžio informaciją, pasirašėte peticiją, dalyvavote internetinėje politinėje diskusijoje, grupėje	11,9	14,1	-2,2
Susitikote su žurnalistais ar pats/ pati rašėte, kalbėjote visuomenės informavimo priemonėse	5,2	6,3	-1,1
Kreipėtės į advokatą, teismą ar prokuratūrą viešo, kolektyvinio intereso gynimo klausimu	,7	5,9	-5,2
Kreipėtės į politiką	,7	2,9	-2,2
Dalyvavote politinės partijos veikloje	,7	3,4	-2,7
Dalyvavote streiko akcijoje	1,5	1,5	0

## Pilietinės įtakos suvokimas

Įvairios visuomenės grupės turi skirtingas galias priimant sprendimus, darančius įtaką visos visuomenės ar atskirų jos grupių gyvenimui. Įvertinkite įvairių grupių galią daryti įtaką sprendimų priėmimui naudodamiesi 10 balų skale	<b>Jaunimas</b>	<b>Lietuvos gyventojai</b>
Visuomeninės organizacijos, bendruomenės	5,6	5,0
Paprasti žmonės	3,8	3,1
Jūs asmeniškai	3,3	2,8

## Jaunimo pilietinės įtakos suvokimas pagal užimtumą

[vertinkite įvairių grupių galią daryti įtaką sprendimų priėmimui naudodamiesi 10 balų skale		Jūs asmeniškai	Paprasti žmonės	Visuomeninės organizacijos
Amžius	15-19	3,66	4,29	5,75
	20-29	3,15	3,47	5,43
Užimtumas	Moksleivis, studentas	3,59	4,23	5,83
	Samdomas darbuotojas, pats sau darbdavys	3,05	3,31	5,01

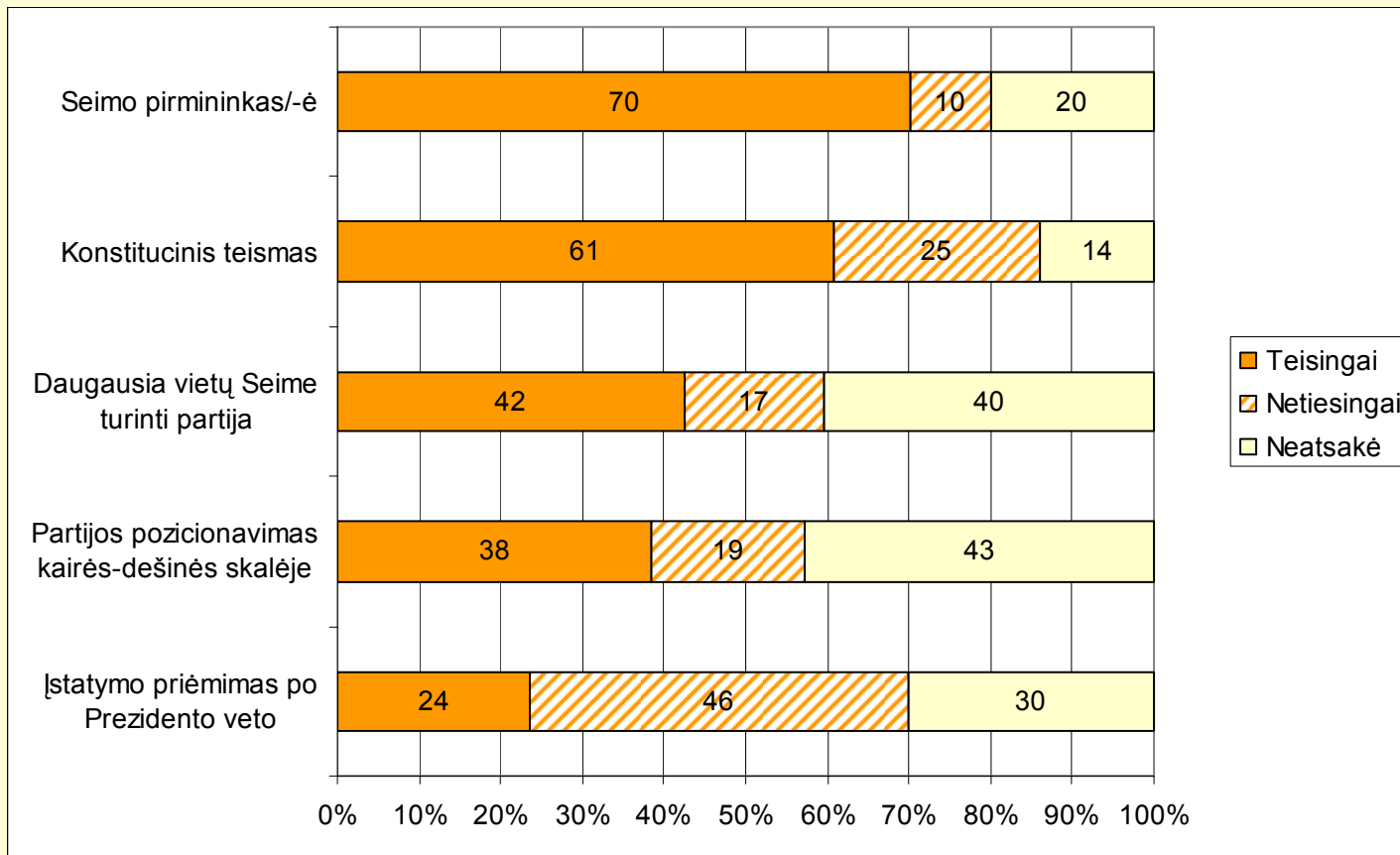


## Jaunimo domėjimasis viešaisiais reikalais

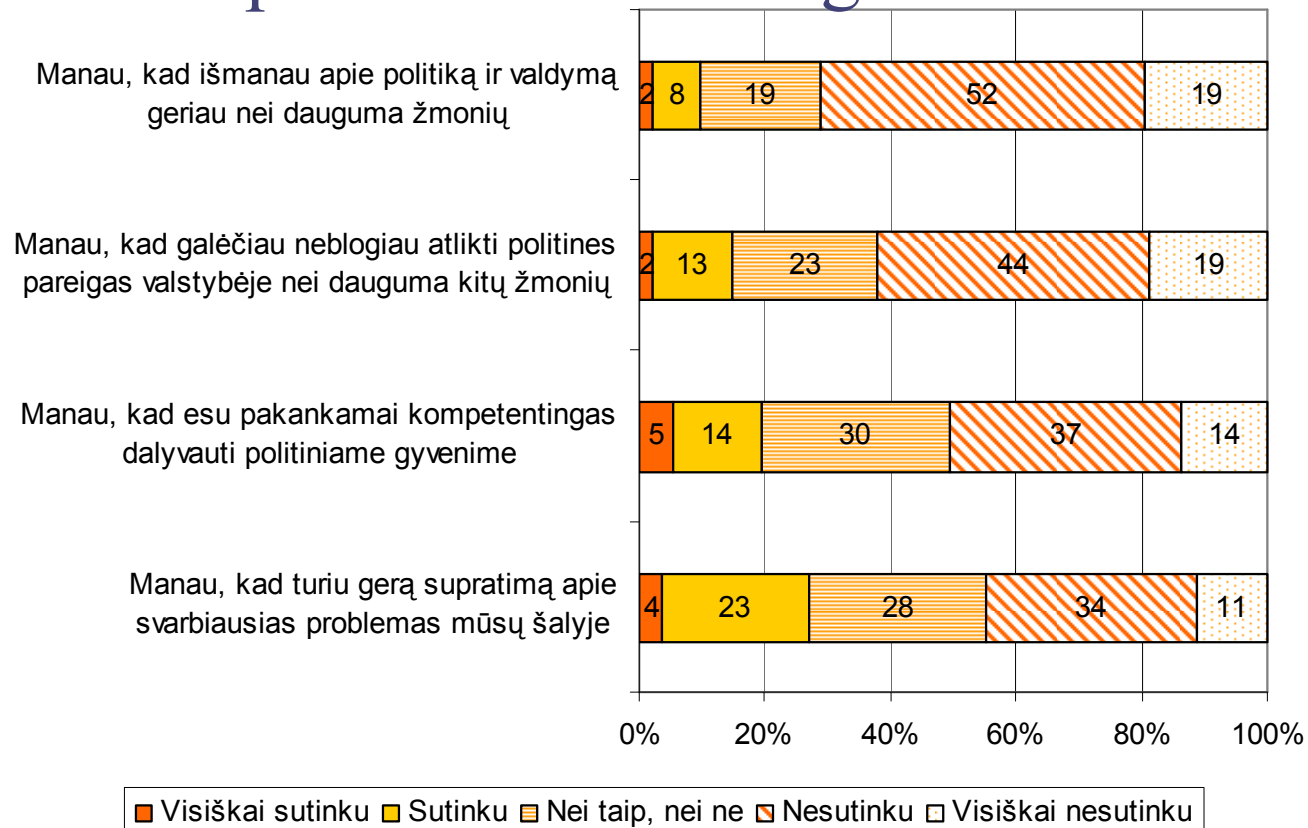
	Labai svarbu + svarbu kasdien sužinoti naujienas		
	Jaunimas	Lietuvos gyventojai	Jaunimo ir Lietuvos gyventojų procento skirtumas
	%	%	% - %
<b>Naujienų grupės:</b>			
Įžymių žmonių gyvenimo naujienas	33	44	-12
Sporto naujienas	50	48	2
Verslo, ekonomikos naujienas	64	66	-2
Kriminalines, nelaimingų įvykių naujienas	61	67	-6
Politinio gyvenimo naujienas	53	69	-16
Kultūrinio gyvenimo naujienas	66	69	-3
Naujienas apie Jūsų gyvenamosios vietovės reikalus, bendruomenės problemas	79	90	-11



## Jaunimo politinis išprusimas

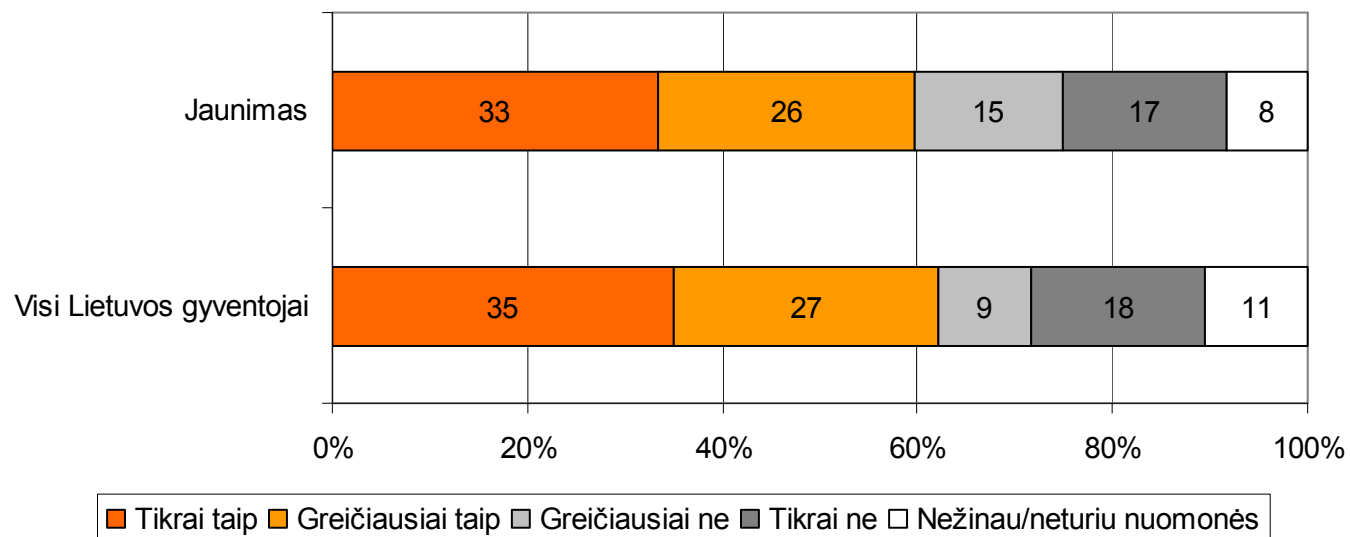


# Lietuvos jaunimo subjektyvus politinis veiksmingumas

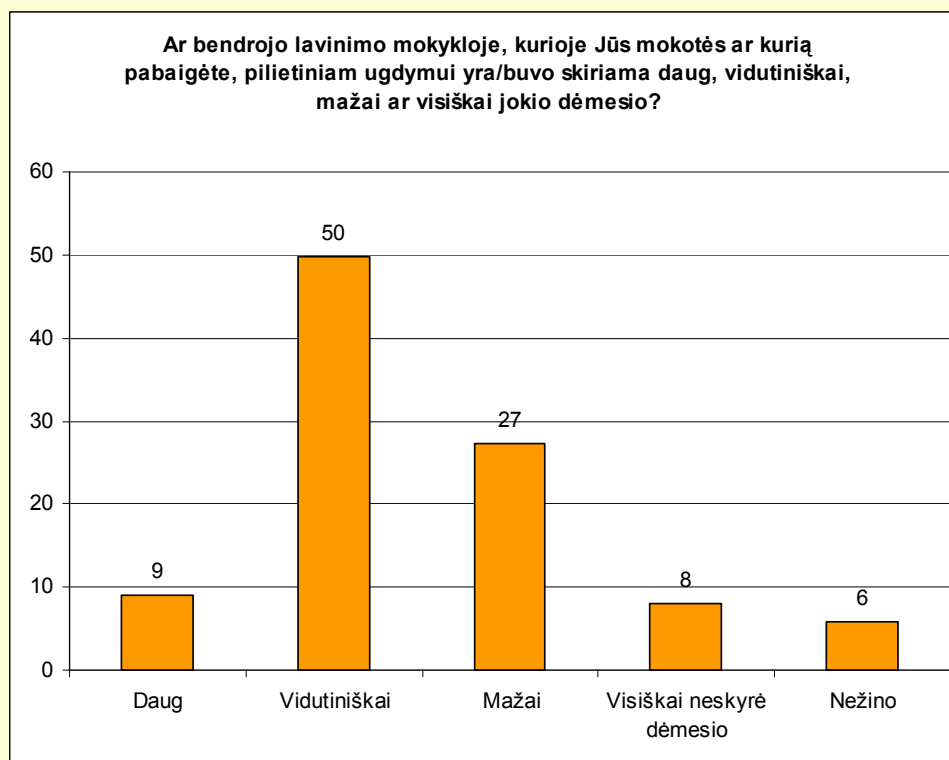


# Nuostata balsuoti rinkimuose

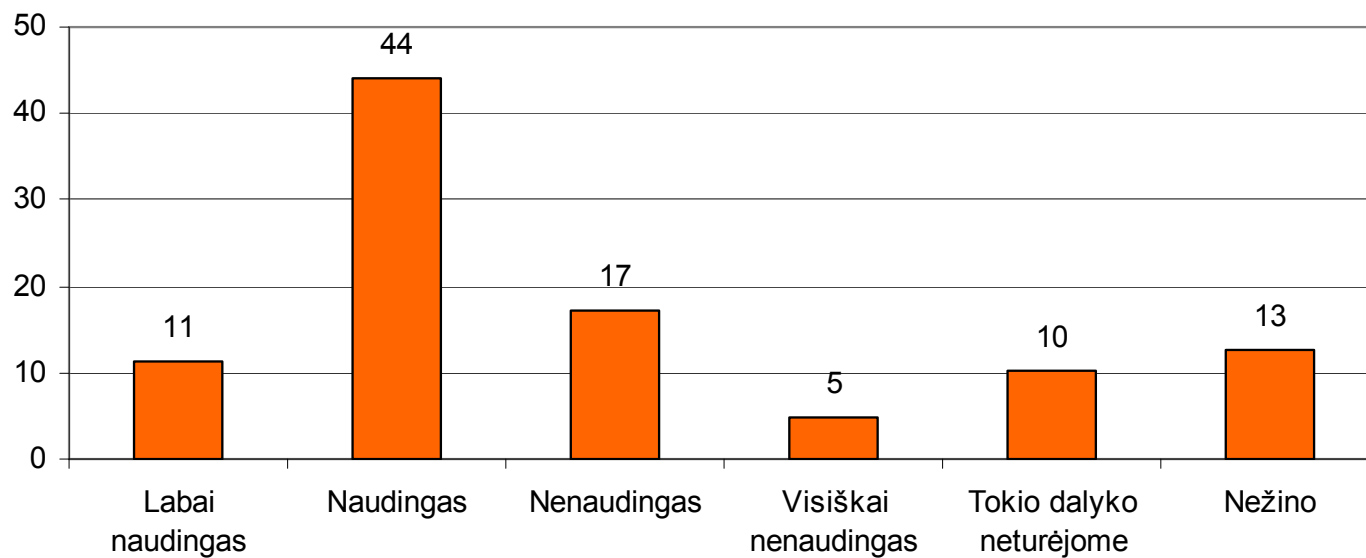
Jei artimiausią sekmadienį vyktų Lietuvos Seimo rinkimai, ar dalyvautumėte juose?



# Pilietinis ugdymas



**Ar pilietinio ugdymo dalykas Jums asmeniškai yra/buvo labai naudingas, naudingas, nenaudingas, visiškai nenaudingas?**



## Ryšys tarp pilietinio ugdymo ir pilietinės galios

